



HIR Compañía de Seguros, S.A. de C.V. Balance General al 31 de Diciembre del 2011 (Cifras en Pesos)

100 Activo

110	Inversiones				
111	Valores y Operaciones con Productos Derivados	\$	45,234,088.95	\$	91,253,317.72
112	Valores		45,234,088.95		
113	Gubernamentales		44,912,130.21		
114	Empresas Privadas		254,190.00		
115	Tasa Conocida		0.00		
116	Renta Variable		254,190.00		
117	Extranjeros		0.00		
118	Valores Otorgados en Préstamos		0.00		
119	Valuación Neta		67,768.74		
120	Deudores por Intereses		0.00		
121	(-) Estimación para Castigos		0.00		
122	Valores Restringidos		0.00		
123	Operaciones con Productos Derivados		0.00		
124	Reportos		10,081,318.78		
125	Préstamos		0.00		
126	Sobre Pólizas		0.00		
127	Con Garantía		0.00		
128	Quirografías		0.00		
129	Contratos de Reaseguro Financiero		0.00		
130	Descuentos y Redescuentos		0.00		
131	Cartera Vencida		0.00		
132	Deudores por Intereses		0.00		
133	(-) Estimación para Castigos		0.00		
134	Inmobiliarias		35,937,909.99		
135	Inmuebles		24,748,636.27		
136	Valuación Neta		24,567,769.91		
137	(-) Depreciación		(13,378,496.19)		
138	Inversiones para Obligaciones Laborales		0.00		
139	Disponibilidad		10,951,877.55		10,951,877.55
140	Caja y Bancos		10,951,877.55		
141	Deudores		73,374,592.84		73,374,592.84
142	Por Primas		69,953,528.84		
143	Agentes y Ajustadores		18,406.93		
144	Documentos por Cobrar		717,921.88		
145	Préstamos al Personal		0.00		
146	Otros		2,684,735.19		
147	(-) Estimación para Castigos		0.00		
148	Reaseguradores y Reafianzadores		83,771,909.51		83,771,909.51
149	Instituciones de Seguros y Fianzas		7,494,754.56		
150	Depósitos Retenidos		0.00		
151	Part. de Reaseg. por Sinistros Pendientes		78,269,783.92		
152	Part. de Reaseg. por Riesgos en Curso		2,577,606.26		
153	Otras Participaciones		0.00		
154	Intermediarios de Reaseg. y Reafto.		0.00		
155	Participación de Reafianzadoras en la Rva. de Fianzas en Vigor		0.00		
156	(-) Estimación para Castigos		4,570,235.23		
157	Otros Activos		31,047,832.79		31,047,832.79
158	Mobiliario y Equipo		2,767,158.73		
159	Activos Adjudicados		0.00		
160	Diversos		26,384,173.00		
161	Gastos Amortizables		5,268,480.58		
162	(-) Amortización		3,371,979.82		
163	Activos Intangibles		0.00		
164	Productos Derivados		0.00		
	Suma del Activo		\$ 290,399,530.41		\$ 290,399,530.41

200 Pasivo

210	Reservas Técnicas				
211	De Riesgos en Curso	\$	47,364,340.11	\$	151,646,342.41
212	Vida		47,291,798.85		
213	Accidentes y Enfermedades		72,541.26		
214	Daños		0.00		
215	Fianzas en Vigor		0.00		
216	De Obligaciones Contractuales		104,282,002.30		104,282,002.30
217	Por Sinistros y Vencimientos		41,049,914.41		
218	Por Sinistros Ocurrencias y no Reportados		26,766,515.11		
219	Por Dividendos sobre Pólizas		35,913,686.06		
220	Fondos de Seguros en Administración		0.00		
221	Por Primas en Depósito		551,886.72		
222	De Previsión		0.00		0.00
223	Previsión		0.00		
224	Riesgos Catastróficos		0.00		
225	Contingencia		0.00		
226	Especiales		0.00		
227	Rva. para Obligaciones Laborales		0.00		0.00
228	Acreeedores		22,982,306.70		22,982,306.70
229	Agentes y Ajustadores		5,502,113.47		
230	Fondos en Administración de Pérdidas		0.00		
231	Acreeedores por Responsabilidades de Fzas.		0.00		
232	Diversos		17,480,193.23		
233	Reaseguradores y Reafianzadores		44,929,654.18		44,929,654.18
234	Instituciones de Seguros y Fianzas		44,929,654.18		
235	Depósitos Retenidos		0.00		
236	Otras Participaciones		0.00		
237	Intermediarios de Reaseg. y Reafto.		0.00		
238	Operaciones con Productos Derivados		0.00		0.00
239	Financiamientos Obtenidos		0.00		0.00
240	Emisión de Deuda		0.00		
241	Por Obligaciones Subordinadas No Susceptibles		0.00		
242	Otros Títulos de Crédito		0.00		
243	Contratos de Reaseguro Financiero		0.00		
244	Otros Pasivos		1,450,153.51		1,450,153.51
245	Provisión para la Part. de Util. al Personal		0.00		
246	Provisión para el Pago de Impuestos		0.00		
247	Otras Obligaciones		1,447,034.74		
248	Créditos Diferidos		3,118.77		
	Suma del Pasivo		221,008,456.80		221,008,456.80
300	Capital				
310	Capital o Fondo Social Pagado				125,424,635.68
311	Capital o Fondo Social		132,135,699.64		
312	(-) Capital o Fondo no Suscrito		0.00		
313	(-) Capital o Fondo no Exhibido		6,711,063.96		
314	(-) Acciones Propias Recompradas		0.00		
315	Oblig Subordinadas de Conversión Obligatoria a Capital		0.00		0.00
316	Reservas		8,717,934.42		8,717,934.42
317	Legal		8,717,934.42		
318	Para Adquisición de Acciones Propias		0.00		
319	Otras		0.00		
320	Superávit por Valuación		17,075,058.49		17,075,058.49
321	Subsidiarias		0.00		
322	Resultados de Ejercicios Anteriores		(16,994,865.96)		
323	Resultado del Ejercicio		(64,831,689.02)		
325	Exceso o Insuficiencia en la Act. del Capital Contable		0.00		
	Suma del Capital		89,391,073.61		89,391,073.61
	Suma del Pasivo y Capital		\$ 290,399,530.41		\$ 290,399,530.41

900 Orden

810	Valores en Depósito	0.00
820	Fondos en Administración	96,417.75
830	Responsabilidades por Fianzas en Vigor	0.00
840	Garantías de Recuperación por Fianzas Expedidas	0.00
850	Reclamaciones Recibidas Pendientes de Comprobación	0.00
860	Reclamaciones Contingentes	0.00
870	Reclamaciones Pagadas	0.00
880	Recuperación de Reclamaciones Pagadas	0.00
890	Pérdida Fiscal por Amortizar	0.00
900	Rva. por Constituir para Obligaciones Laborales al Retiro	0.00
910	Cuentas de Registro	149,345,464.41
920	Operaciones con Productos Derivados	0.00
921	Operaciones con Valores Otorgados en Préstamo	0.00
922	Garantías Recibidas por Derivados	0.00

El presente Balance General se formuló de conformidad con las disposiciones emitidas en materia de contabilidad por la Comisión Nacional de Seguros y Fianzas, aplicadas de manera consistente, encontrándose correctamente reflejadas en su conjunto, las operaciones efectuadas por la institución hasta la fecha arriba mencionada, las cuales se realizaron y valoraron con apego a las sanas prácticas institucionales y a las disposiciones legales y administrativas aplicables y fueron registradas en las cuentas que corresponden conforme al catálogo de cuentas en vigor.

El presente Balance General fue aprobado por el Consejo de Administración bajo la responsabilidad de los funcionarios que lo suscriben.

Los Estados Financieros y las Notas de Revelación que forman parte integrante de los estados financieros, pueden ser consultados en Internet, en la página electrónica: www.hirseguros.com.mx, y la ruta de acceso directo es: www.hirseguros.com.mx/Inf_Fin_HIR.html

Los Estados Financieros se encuentran dictaminados por el C.P.C. Enrique Andrade Gutiérrez, miembro de la sociedad denominada Salles, Sáinz-Grant Thornton, S.C., contratada para prestar los servicios de auditoría externa a esta Institución. Asimismo, las reservas técnicas de la Institución fueron dictaminadas por el Act. Miguel Berber Bravo.

El Dictamen emitido por el auditor externo, los estados financieros y las notas que forman parte integrante de los Estados Financieros dictaminados se ubicarán para su consulta en Internet, en la página electrónica: www.hirseguros.com.mx, y la ruta de acceso directo es: www.hirseguros.com.mx/Inf_Fin_HIR.html, a partir de los sesenta días naturales siguientes al cierre del ejercicio de 2011.

Roberto Rafael González Añorve
Director General

Manuel P. Domínguez Pesqueira
Comisario

Luis C. Prado Rojas
Director de Operaciones y Finanzas

Hir Compañía de Seguros, S.A. de C.V.

Río Marne No. 24 Col. Cuauhtémoc, C.P. 06500, Deleg. Cuauhtémoc, México, D.F. Tel. (0155) 5262-1780





HIR Compañía de Seguros, S.A De C.V.
Estado de Resultados del 1° Enero al 31 de Diciembre de 2011
(Cifras en Pesos)


400 Primas			
410	Emitidas		
420	(-) Cedidas	\$	764,237,964.78
430	De Retención		207,484,901.39
440	(-) Inc. Neto de la Rva. de Riesgos en Curso y de Fzas. en Vigor		556,753,063.39
450	Primas de Retención Devengadas		22,607,063.46
		\$	534,145,999.93
460 (-) Costo Neto de Adquisición			
470	Comisiones a Agentes		66,101,278.03
480	Compensaciones Adicionales a Agentes	\$	71,196,492.69
490	Comisiones por Reaseguro y Reafianzamiento Tomado		0.00
500	(-) Comisiones por Reaseguro Cedido		0.00
510	Cobertura de Exceso de Pérdida		122,414.94
520	Otros		1,114,519.74
			(6,087,319.46)
530 (-) Costo Neto de Siniestralidad, Reclamaciones y Otras Obligaciones			
Contractuales			500,180,557.30
540	Siniestralidad y Otras Obligaciones Contractuales		500,180,557.30
550	Siniestralidad Recuperada del Reaseguro no Proporcional		0.00
560	Reclamaciones		0.00
570	Utilidad (Pérdida) Técnica		(32,135,835.40)
580 (-) Incremento Neto de Otras Reservas Técnicas			
590	Reserva para Riesgos Catastróficos		0.00
600	Reserva de Previsión		0.00
610	Reserva de Contingencia		0.00
620	Otras Reservas		0.00
625	Resultado por Operaciones Análogas y Conexas		385,000.00
630	Utilidad (Pérdida) Bruta		(31,750,835.40)
640 (-) Gastos de Operación Netos			
650	Gtos. Administrativos y Operativos		37,384,774.11
660	Remuneraciones y Prestaciones al Personal		36,537,740.26
670	Depreciaciones y Amortizaciones		0.00
			847,033.85
680	Utilidad (Pérdida) de la Operación		(69,135,609.51)
690 Resultado Integral de Financiamiento			
700	De Inversiones		4,303,920.49
710	Por Venta de Inversiones		4,144,744.51
720	Por Valuación de Inversiones		0.00
730	Por Recargo Sobre Primas		(69,761.88)
750	Por Emisión de Instrumentos de Deuda		23,108.19
760	Por Reaseguro Financiero		0.00
770	Otros		0.00
780	Resultado Cambiario		197,626.46
790	(-) Resultado por Posición Monetaria		8,203.21
			0.00
800	Utilidad (Pérdida) Antes de I.S.R., P.T.U. y P.R.S.		(64,831,689.02)
810	(-) Provisión para el Pago del Impuesto Sobre la Renta		0.00
820	(-) Provisión para la Participación de Utilidades al Personal		0.00
830	(-) Participación en el Resultado de Subsidiarias		0.00
840	Utilidad (Pérdida) antes de Operaciones Discontinuadas		(64,831,689.02)
850	Operaciones Discontinuadas	\$	0.00
860	Utilidad (Pérdida) del Ejercicio		(64,831,689.02)

El presente Estado de Resultados se formuló de conformidad con las disposiciones en materia de contabilidad emitidas por la Comisión Nacional de Seguros y Fianzas, aplicadas de manera consistente, encontrándose reflejados todos los ingresos y egresos derivados de las operaciones efectuadas por la institución hasta la fecha arriba mencionada, las cuales se realizaron y valoraron con apego a las sanas prácticas institucionales y a las disposiciones legales y administrativas aplicables, y fueron registradas en las cuentas que corresponden conforme al catálogo de cuentas en vigor.

El presente Estado de Resultados fue aprobado por el Consejo de Administración bajo la responsabilidad de los funcionarios que lo suscriben.


 Roberto Rafael González Andrade
 Director General


 Manuel P. Domínguez Pesqueira
 Comisario


 Luis C. Prado Rojas
 Director de Operaciones y Finanzas





HIR COMPANIA SEGUROS, S.A. DE C.V.
ESTADO DE VARIACIONES EN EL CAPITAL CONTABLE
 Del 31 de diciembre de 2010 al 31 de diciembre de 2011
 Cifras en pesos del 31 de diciembre de 2011

Concepto	Capital Contribuido		Capital Ganado					Superavit o Déficit por		Total Capital Contable
	Capital o Fondo Social Pagado	Obligaciones Subordinadas de Conversión	Reservas de Capital	Resultados de Ejercicios Anteriores	Resultado de Ejercicio	Participación en Cuentas de Capital	Exceso o insuficiencia en la Actualización del Capital Contable	De Inversiones	Valuación Deficit por Obligaciones Laborales al Retiro	
Saldo al 31 de diciembre de 2010	125,424,636	-	6,467,596	(32,607,131)	22,503,379	-	(4,515,300)	173,326	-	117,446,506
MOVIMIENTOS INHERENTES A LAS DECISIONES DE LOS ACCIONISTAS										
-Suscripción de acciones										
-Capitalización de utilidades										
-Constitución de Reservas										
-Pago de Dividendos										
-Traspaso de resultados de Ejercicios Anteriores			2,250,338	15,737,741	(22,503,379)		4,515,300			
-Efectos de Fusión										
-Otros										
Total			2,250,338	(16,869,390)			4,515,300	16,773,771		16,773,771
MOVIMIENTOS INHERENTES AL RECONOCIMIENTO DE LA UTILIDAD INTEGRAL										
Utilidad Integral										
-Resultado del Ejercicio para su Venta					(64,831,690)					(64,831,690)
Exceso o insuficiencia en la actualización del Capital Contable										
-Ajuste por Obligaciones Laborales al Retiro										
-Otros										
Total					(64,831,690)					(64,831,690)
Saldo al 31 de diciembre de 2011	\$ 125,424,636	0.00	\$ 8,717,934	\$ (16,869,390)	\$ (64,831,690)	\$ -	\$ -	\$ 16,947,097	\$ -	\$ 69,388,587

El presente Estado de Variaciones en el Capital Contable o Patrimonio se formuló de conformidad con las disposiciones en materia de contabilidad emitidas por la Comisión Nacional de Seguros y Fianzas, aplicadas de manera consistente, encontrándose reflejados todos los movimientos en las cuentas de capital contable derivados de las operaciones efectuadas por la Institución hasta la fecha arriba mencionada, las cuales se realizaron y valoraron con apego a las sanas prácticas institucionales y a las disposiciones legales y administrativas aplicables.

El presente Estado de Variaciones en el Capital Contable o Patrimonio fue aprobado por el Consejo de Administración, bajo la responsabilidad de los funcionarios que lo suscriben.


 Roberto Rafael González Anbrve
 Director General


 Manuel P. Domínguez Pesqueira
 Comisario


 Luis C. Prado Rojas
 Director de Operaciones y Finanzas



HIR COMPAÑÍA DE SEGUROS, S.A. DE C.V.
Estado de Flujos de Efectivo
Del 1° de Enero al 31 de Diciembre de 2011

Resultado neto		(64,831,690)
Ajustes por partidas que no implican flujo de efectivo		
Utilidad o pérdida por valorización asociada a actividades de inversión y financiamiento	69,762	
Estimación por irrecuperabilidad o difícil cobro	-	
Pérdidas por deterioro o efecto por reversion del deterioro asociados a actividades de inversión y financiamiento	-	
Depreciaciones y amortizaciones	847,034	
Ajuste o incremento a las reservas técnicas	20,713,921	
Provisiones	(5,502,113)	
Impuestos a la utilidad causados y diferidos	0	
Participación en el resultado d subsidiarias no consolidadas y asociadas	0	
Operaciones discontinuadas	0	
		(48,703,086)
Actividades de operación		
Cambio en cuentas de margen	0	
Cambio en inversiones en valores	(44,680,398)	
Cambio en deudores por reporte	15,687,142	
Cambio en prestamo de valores (activo)	0	
Cambio en derivados (activo)	0	
Cambio en primas por cobrar	0	
Cambio en deudores	15,371,548	
Cambio en reaseguradores y reafianzadores	23,732,266	
Cambio en bienes adjudicados	25,377,141	
Cambio en otros activos operativos	0	
Cambios en obligaciones contractuales y gastos asociados a la siniestralidad	(28,288,495)	
Cambio en acreedores por reporte	(2,123,069)	
Cambio en colaterales vendidos o dados en prestamo	0	
Cambio en derivados (pasivo)	0	
Cambio en otros pasivos operativos	0	
Cambio en instrumentos de cobertura (de partidas cubiertas relacionadas con actividades de operación)	(55,310,589)	
Flujos netos de efectivo de actividades de operación		(98,937,541)
Actividades de inversion		
Cobros por disposición de inmuebles, mobiliario y equipo	0	
Pagos por adquisición de inmuebles, mobiliario y equipo	59,035	
Cobros por disposición de subsidiarias y asociadas	0	
Pagos por adquisición de subsidiarias y asociadas	0	
Cobros por disposición de otras inversiones permanentes	0	
Pagos por adquisición de otras inversiones permanentes	0	
Cobros de dividendos en efectivo	0	
Pagos por adquisición de activos intangibles	0	
Cobros por disposición de activos de larga duración disponibles para la venta	0	
Cobros por adquisición de otros activos de larga duración	0	
Pagos por adquisición de otros activos de larga duración	0	
Cobros asociados de instrumentos de cobertura (de partidas cubiertas relacionadas con actividades de inversion)	0	
Pagos asociados de instrumentos de cobertura (de partidas cubiertas relacionadas con actividades de inversion)	0	
Flujos netos de efectivo de actividades de inversion		59,035
Actividades de financiamiento		
Cobros por emisión de acciones	0	
Cobros por reembolso de capital social	0	
Superavit por valuación	16,773,771	
Pagos de dividendos en efectivo	0	
Pagos asociados a la recompra de acciones propias	0	
Cobros por la emisión de obligaciones subordinadas con características de capital	0	
Pagos asociados a obligaciones subordinadas con características de capital	0	
Flujos netos de efectivo de actividades de financiamiento		16,773,771
Incremento o disminucion neta de efectivo en el año		(82,104,734)
Ajuste al flujo de efectivo por variaciones en el tipo de cambio y en los niveles de inflacion		0
Efectivo y equivalentes de efectivo al inicio del periodo		93,056,612
Efectivo y equivalentes de efectivo al final del periodo		10,951,878

El presente Estado de Flujos de Efectivo se formuló de conformidad con las disposiciones en materia de contabilidad emitidas por la Comisión Nacional de Seguros y Fianzas, aplicadas de manera consistente, encontrándose reflejados todos los orígenes y aplicaciones de efectivo derivados de las operaciones efectuadas por la institución hasta la fecha arriba mencionada, las cuales se realizaron y valoraron con apego a las sanas prácticas institucionales y a las disposiciones legales y administrativas aplicables.

El presente Estado de Flujos de Efectivo fue aprobado por el Consejo de Administración bajo la responsabilidad de los funcionarios que lo suscriben.


 Roberto Rafael González Anorve
 Director General


 Manuel P. Domínguez Pesqueira
 Comisario


 Luis C. Prado Rojas
 Director de Operaciones y Finanzas