



HIR Compañía de Seguros, S.A. de C.V.
Balance General al 31 de Diciembre de 2012
(Cifras en Pesos)

<table border="0"> <tr> <td>100 Activo</td> <td></td> <td></td> <td>200 Pasivo</td> <td></td> <td></td> </tr> <tr> <td>110 Inversiones</td> <td></td> <td>\$ 106,873,373.26</td> <td>210 Reservas Técnicas</td> <td></td> <td>\$ 144,546,078.06</td> </tr> <tr> <td>111 Valores y Operaciones con Productos Derivados</td> <td>50,424,019.45</td> <td></td> <td></td> <td></td> <td></td> </tr> <tr> <td>112 Valores</td> <td>50,424,019.45</td> <td></td> <td>211 De Riesgos en Curso</td> <td>\$ 24,006,943.81</td> <td></td> </tr> <tr> <td>113 Gubernamentales</td> <td>48,399,920.38</td> <td></td> <td>212 Vida</td> <td>23,543,542.08</td> <td></td> </tr> <tr> <td>114 Empresas Privadas</td> <td>254,190.00</td> <td></td> <td>213 Accidentes y Enfermedades</td> <td>55,401.75</td> <td></td> </tr> <tr> <td>115 Tasa Conocida</td> <td>0.00</td> <td></td> <td>214 Daños</td> <td>0.00</td> <td></td> </tr> <tr> <td>116 Renta Variable</td> <td>254,190.00</td> <td></td> <td>215 Fianzas en Vigor</td> <td>0.00</td> <td></td> </tr> <tr> <td>117 Extranjeros</td> <td>0.00</td> <td></td> <td>216 De Obligaciones Contractuales</td> <td>120,541,134.26</td> <td></td> </tr> <tr> <td>118 Valuación Neta</td> <td>169,909.07</td> <td></td> <td>217 Por Sinistros y Vencimientos</td> <td>62,187,500.17</td> <td></td> </tr> <tr> <td>119 Deudores por Intereses</td> <td>0.00</td> <td></td> <td>218 Por Sinistros Ocurridos y no Reportados</td> <td>33,318,897.99</td> <td></td> </tr> <tr> <td>120 Dividendos por Cobrar Sobre Títulos de Capital</td> <td>0.00</td> <td></td> <td>219 Por Dividendos sobre Pólizas</td> <td>24,072,240.04</td> <td></td> </tr> <tr> <td>121 (-) Deterioro de Valores</td> <td>0.00</td> <td></td> <td>220 Fondos de Seguros en Administración</td> <td>0.00</td> <td></td> </tr> <tr> <td>122 Valores Restringidos</td> <td>0.00</td> <td></td> <td>221 Por Premias en Depósito</td> <td>982,495.15</td> <td></td> </tr> <tr> <td>123 Inversiones en Valores dados en Préstamo</td> <td>0.00</td> <td></td> <td>222 De Previsión</td> <td>0.00</td> <td></td> </tr> <tr> <td>124 Valores Restringidos</td> <td>0.00</td> <td></td> <td>223 Previsión</td> <td>0.00</td> <td></td> </tr> <tr> <td>125 Operaciones con Productos Derivados</td> <td>0.00</td> <td></td> <td>224 Riesgos Catastróficos</td> <td>0.00</td> <td></td> </tr> <tr> <td>126 Reporte</td> <td>19,829,268.98</td> <td></td> <td>225 Contingencia</td> <td>0.00</td> <td></td> </tr> <tr> <td>127 Préstamos</td> <td>0.00</td> <td></td> <td>226 Especiales</td> <td>0.00</td> <td></td> </tr> <tr> <td>128 Sobre Pólizas</td> <td>0.00</td> <td></td> <td>227 Rva. para Obligaciones Laborales</td> <td>0.00</td> <td></td> </tr> <tr> <td>129 Con Garantía</td> <td>0.00</td> <td></td> <td>228 Acreedores</td> <td>26,480,032.06</td> <td></td> </tr> <tr> <td>130 Quirografos</td> <td>0.00</td> <td></td> <td>229 Agentes y Ajustadores</td> <td>4,836,978.61</td> <td></td> </tr> <tr> <td>131 Contratos de Reaseguro Financiero</td> <td>0.00</td> <td></td> <td>230 Fondos en Administración de Pérdidas</td> <td>0.00</td> <td></td> </tr> <tr> <td>132 Descuentos y Reducciones</td> <td>0.00</td> <td></td> <td>231 Acreedores por Responsabilidades de Fzas</td> <td>0.00</td> <td></td> </tr> <tr> <td>133 Cartera Vencida</td> <td>0.00</td> <td></td> <td>232 Divididos</td> <td>20,843,053.45</td> <td></td> </tr> <tr> <td>134 Deudores por Intereses</td> <td>0.00</td> <td></td> <td>233 Reaseguradores y Reafianzadores</td> <td>36,347,959.47</td> <td></td> </tr> <tr> <td>135 (-) Estimación para Castigos</td> <td>0.00</td> <td></td> <td>234 Instituciones de Seguros y Fianzas</td> <td>36,347,959.47</td> <td></td> </tr> <tr> <td>136 Inmobiliarias</td> <td>36,620,084.83</td> <td></td> <td>235 Depósitos Retenidos</td> <td>0.00</td> <td></td> </tr> <tr> <td>137 Inmuebles</td> <td>21,007,148.82</td> <td></td> <td>236 Otras Participaciones</td> <td>0.00</td> <td></td> </tr> <tr> <td>138 Valuación Neta</td> <td>29,426,917.30</td> <td></td> <td>237 Intermediarios de Reaseg. y Reaño</td> <td>0.00</td> <td></td> </tr> <tr> <td>139 (-) Depreciación</td> <td>13,907,981.09</td> <td></td> <td>238 Operaciones con Productos Derivados</td> <td>0.00</td> <td></td> </tr> <tr> <td>140 Inversiones para Obligaciones Laborales</td> <td></td> <td>0.00</td> <td>239 Financiamientos Obtenidos</td> <td>0.00</td> <td></td> </tr> <tr> <td>141 Disponibilidad</td> <td></td> <td>21,612,202.33</td> <td>240 Emisión de Deuda</td> <td>0.00</td> <td></td> </tr> <tr> <td>142 Caja y Bancos</td> <td>21,512,202.33</td> <td></td> <td>241 Por Obligaciones Subordinadas</td> <td>0.00</td> <td></td> </tr> <tr> <td>143 Deudores</td> <td></td> <td>46,543,858.69</td> <td>242 no Susceptibles de Convertirse en Acciones</td> <td>0.00</td> <td></td> </tr> <tr> <td>144 Por Premias</td> <td>33,607,072.91</td> <td></td> <td>243 Otros Títulos de Crédito</td> <td>0.00</td> <td></td> </tr> <tr> <td>145 Agentes y Ajustadores</td> <td>15,754,414.25</td> <td></td> <td>244 Contratos de Reaseguro Financiero</td> <td>0.00</td> <td></td> </tr> <tr> <td>146 Documentos por Cobrar</td> <td>2,914,571.03</td> <td></td> <td>245 Otros Pasivos</td> <td>309,858.06</td> <td></td> </tr> <tr> <td>147 Préstamos al Personal</td> <td>0.00</td> <td></td> <td>246 Previsión para la Part. de Util. al Personal</td> <td>0.00</td> <td></td> </tr> <tr> <td>148 Otros</td> <td>815,918.60</td> <td></td> <td>247 Provisión para el Pago de Impuestos</td> <td>0.00</td> <td></td> </tr> <tr> <td>149 Estimación para Castigos</td> <td>6,548,318.30</td> <td></td> <td>248 Otras Obligaciones</td> <td>306,130.68</td> <td></td> </tr> <tr> <td>150 Reaseguradores y Reafianzadores</td> <td></td> <td>83,717,973.41</td> <td>249 Créditos Obtenidos</td> <td>3,527.38</td> <td></td> </tr> <tr> <td>151 Instituciones de Seguros y Fianzas</td> <td>28,907,402.31</td> <td></td> <td>300 Capital</td> <td></td> <td></td> </tr> <tr> <td>152 Depósitos Retenidos</td> <td>0.00</td> <td></td> <td>310 Capital o Fondo Social Pagado</td> <td>162,877,586.14</td> <td></td> </tr> <tr> <td>153 Part. de Reaseg. por Sinistros Pendientes</td> <td>51,373,048.79</td> <td></td> <td>311 Capital o Fondo Social</td> <td>164,466,077.82</td> <td></td> </tr> <tr> <td>154 Part. de Reaseg. por Riesgos en Curso</td> <td>436,622.31</td> <td></td> <td>312 (-) Capital o Fondo no Sucreto</td> <td>0.00</td> <td></td> </tr> <tr> <td>155 Otras Participaciones</td> <td>3,000,000.00</td> <td></td> <td>313 (-) Capital o Fondo no Emitido</td> <td>1,888,521.68</td> <td></td> </tr> <tr> <td>156 Intermediarios de Reaseg. y Reaño</td> <td>0.00</td> <td></td> <td>314 (-) Acciones Propias Recompradas</td> <td>0.00</td> <td></td> </tr> <tr> <td>157 Participación de Reafianzadores en la Rva. de Fianzas en Vigor</td> <td>0.00</td> <td></td> <td>315 Oblig Subordinadas de Conversión Obligatoria a Capital</td> <td>0.00</td> <td></td> </tr> <tr> <td>158 (-) Estimación para Castigos</td> <td>0.00</td> <td></td> <td>316 Reservas</td> <td>8,717,934.42</td> <td></td> </tr> <tr> <td>159 Inversiones Permanentes</td> <td></td> <td>0.00</td> <td>317 Legal</td> <td>8,717,934.42</td> <td></td> </tr> <tr> <td>160 Subsidarias</td> <td>0.00</td> <td></td> <td>318 Para Adquisición de Acciones Propias</td> <td>0.00</td> <td></td> </tr> <tr> <td>161 Asociadas</td> <td>0.00</td> <td></td> <td>319 Otras</td> <td>0.00</td> <td></td> </tr> <tr> <td>162 Otras Inversiones Permanentes</td> <td>0.00</td> <td></td> <td>320 Superávit por Valuación</td> <td>8,843,706.36</td> <td></td> </tr> <tr> <td>163 Otros Activos</td> <td></td> <td>3,745,229.71</td> <td>321 Inversiones Permanentes</td> <td>0.00</td> <td></td> </tr> <tr> <td>164 Mobiliario y Equipo</td> <td>1,931,199.83</td> <td></td> <td>322 Resultados de Ejercicios Anteriores</td> <td>(125,227,898.92)</td> <td></td> </tr> <tr> <td>165 Activos Adjudicados</td> <td>0.00</td> <td></td> <td>323 Resultado del Ejercicio</td> <td>897,411.75</td> <td></td> </tr> <tr> <td>166 Dividendos</td> <td>138,507.51</td> <td></td> <td>324 Resultado por Tenencia de Activos No Monetarios</td> <td>0.00</td> <td></td> </tr> <tr> <td>167 Gastos Amortizables</td> <td>5,268,460.58</td> <td></td> <td>325 Suma del Capital</td> <td>55,508,769.75</td> <td></td> </tr> <tr> <td>168 (-) Amortización</td> <td>3,592,958.21</td> <td></td> <td>Suma del Pasivo y Capital</td> <td>\$ 267,392,437.40</td> <td></td> </tr> <tr> <td>169 Activos Intangibles</td> <td>0.00</td> <td></td> <td></td> <td></td> <td></td> </tr> <tr> <td>170 Productos Derivados</td> <td>0.00</td> <td></td> <td></td> <td></td> <td></td> </tr> <tr> <td>Suma del Activo</td> <td></td> <td>\$ 267,392,437.40</td> <td></td> <td></td> <td></td> </tr> </table>	100 Activo			200 Pasivo			110 Inversiones		\$ 106,873,373.26	210 Reservas Técnicas		\$ 144,546,078.06	111 Valores y Operaciones con Productos Derivados	50,424,019.45					112 Valores	50,424,019.45		211 De Riesgos en Curso	\$ 24,006,943.81		113 Gubernamentales	48,399,920.38		212 Vida	23,543,542.08		114 Empresas Privadas	254,190.00		213 Accidentes y Enfermedades	55,401.75		115 Tasa Conocida	0.00		214 Daños	0.00		116 Renta Variable	254,190.00		215 Fianzas en Vigor	0.00		117 Extranjeros	0.00		216 De Obligaciones Contractuales	120,541,134.26		118 Valuación Neta	169,909.07		217 Por Sinistros y Vencimientos	62,187,500.17		119 Deudores por Intereses	0.00		218 Por Sinistros Ocurridos y no Reportados	33,318,897.99		120 Dividendos por Cobrar Sobre Títulos de Capital	0.00		219 Por Dividendos sobre Pólizas	24,072,240.04		121 (-) Deterioro de Valores	0.00		220 Fondos de Seguros en Administración	0.00		122 Valores Restringidos	0.00		221 Por Premias en Depósito	982,495.15		123 Inversiones en Valores dados en Préstamo	0.00		222 De Previsión	0.00		124 Valores Restringidos	0.00		223 Previsión	0.00		125 Operaciones con Productos Derivados	0.00		224 Riesgos Catastróficos	0.00		126 Reporte	19,829,268.98		225 Contingencia	0.00		127 Préstamos	0.00		226 Especiales	0.00		128 Sobre Pólizas	0.00		227 Rva. para Obligaciones Laborales	0.00		129 Con Garantía	0.00		228 Acreedores	26,480,032.06		130 Quirografos	0.00		229 Agentes y Ajustadores	4,836,978.61		131 Contratos de Reaseguro Financiero	0.00		230 Fondos en Administración de Pérdidas	0.00		132 Descuentos y Reducciones	0.00		231 Acreedores por Responsabilidades de Fzas	0.00		133 Cartera Vencida	0.00		232 Divididos	20,843,053.45		134 Deudores por Intereses	0.00		233 Reaseguradores y Reafianzadores	36,347,959.47		135 (-) Estimación para Castigos	0.00		234 Instituciones de Seguros y Fianzas	36,347,959.47		136 Inmobiliarias	36,620,084.83		235 Depósitos Retenidos	0.00		137 Inmuebles	21,007,148.82		236 Otras Participaciones	0.00		138 Valuación Neta	29,426,917.30		237 Intermediarios de Reaseg. y Reaño	0.00		139 (-) Depreciación	13,907,981.09		238 Operaciones con Productos Derivados	0.00		140 Inversiones para Obligaciones Laborales		0.00	239 Financiamientos Obtenidos	0.00		141 Disponibilidad		21,612,202.33	240 Emisión de Deuda	0.00		142 Caja y Bancos	21,512,202.33		241 Por Obligaciones Subordinadas	0.00		143 Deudores		46,543,858.69	242 no Susceptibles de Convertirse en Acciones	0.00		144 Por Premias	33,607,072.91		243 Otros Títulos de Crédito	0.00		145 Agentes y Ajustadores	15,754,414.25		244 Contratos de Reaseguro Financiero	0.00		146 Documentos por Cobrar	2,914,571.03		245 Otros Pasivos	309,858.06		147 Préstamos al Personal	0.00		246 Previsión para la Part. de Util. al Personal	0.00		148 Otros	815,918.60		247 Provisión para el Pago de Impuestos	0.00		149 Estimación para Castigos	6,548,318.30		248 Otras Obligaciones	306,130.68		150 Reaseguradores y Reafianzadores		83,717,973.41	249 Créditos Obtenidos	3,527.38		151 Instituciones de Seguros y Fianzas	28,907,402.31		300 Capital			152 Depósitos Retenidos	0.00		310 Capital o Fondo Social Pagado	162,877,586.14		153 Part. de Reaseg. por Sinistros Pendientes	51,373,048.79		311 Capital o Fondo Social	164,466,077.82		154 Part. de Reaseg. por Riesgos en Curso	436,622.31		312 (-) Capital o Fondo no Sucreto	0.00		155 Otras Participaciones	3,000,000.00		313 (-) Capital o Fondo no Emitido	1,888,521.68		156 Intermediarios de Reaseg. y Reaño	0.00		314 (-) Acciones Propias Recompradas	0.00		157 Participación de Reafianzadores en la Rva. de Fianzas en Vigor	0.00		315 Oblig Subordinadas de Conversión Obligatoria a Capital	0.00		158 (-) Estimación para Castigos	0.00		316 Reservas	8,717,934.42		159 Inversiones Permanentes		0.00	317 Legal	8,717,934.42		160 Subsidarias	0.00		318 Para Adquisición de Acciones Propias	0.00		161 Asociadas	0.00		319 Otras	0.00		162 Otras Inversiones Permanentes	0.00		320 Superávit por Valuación	8,843,706.36		163 Otros Activos		3,745,229.71	321 Inversiones Permanentes	0.00		164 Mobiliario y Equipo	1,931,199.83		322 Resultados de Ejercicios Anteriores	(125,227,898.92)		165 Activos Adjudicados	0.00		323 Resultado del Ejercicio	897,411.75		166 Dividendos	138,507.51		324 Resultado por Tenencia de Activos No Monetarios	0.00		167 Gastos Amortizables	5,268,460.58		325 Suma del Capital	55,508,769.75		168 (-) Amortización	3,592,958.21		Suma del Pasivo y Capital	\$ 267,392,437.40		169 Activos Intangibles	0.00					170 Productos Derivados	0.00					Suma del Activo		\$ 267,392,437.40				<table border="0"> <tr> <td>800 Orden</td> <td></td> <td>0.00</td> </tr> <tr> <td>810 Valores en Depósito</td> <td></td> <td>96,417.75</td> </tr> <tr> <td>820 Fondos en Administración</td> <td></td> <td>0.00</td> </tr> <tr> <td>830 Responsabilidades por Fianzas en Vigor</td> <td></td> <td>0.00</td> </tr> <tr> <td>840 Garantías de Recuperación por Fianzas Expedidas</td> <td></td> <td>0.00</td> </tr> <tr> <td>850 Reclamaciones Recibidas Pendientes de Comprobación</td> <td></td> <td>0.00</td> </tr> <tr> <td>860 Reclamaciones Contingentes</td> <td></td> <td>0.00</td> </tr> <tr> <td>870 Reclamaciones Pagadas</td> <td></td> <td>0.00</td> </tr> <tr> <td>880 Recuperación de Reclamaciones Pagadas</td> <td></td> <td>0.00</td> </tr> <tr> <td>890 Pérdida Fiscal por Amortizar</td> <td>34,526,362.00</td> <td></td> </tr> <tr> <td>900 Rva. por Constituir para Obligaciones Laborales al Retiro</td> <td>0.00</td> <td></td> </tr> <tr> <td>910 Cuentas de Registro</td> <td>163,079,263.07</td> <td></td> </tr> <tr> <td>920 Operaciones con Productos Derivados</td> <td>0.00</td> <td></td> </tr> <tr> <td>921 Operaciones con Valores Otorgados en Préstamo</td> <td>0.00</td> <td></td> </tr> <tr> <td>922 Garantías Recibidas por Derivados</td> <td>0.00</td> <td></td> </tr> </table>	800 Orden		0.00	810 Valores en Depósito		96,417.75	820 Fondos en Administración		0.00	830 Responsabilidades por Fianzas en Vigor		0.00	840 Garantías de Recuperación por Fianzas Expedidas		0.00	850 Reclamaciones Recibidas Pendientes de Comprobación		0.00	860 Reclamaciones Contingentes		0.00	870 Reclamaciones Pagadas		0.00	880 Recuperación de Reclamaciones Pagadas		0.00	890 Pérdida Fiscal por Amortizar	34,526,362.00		900 Rva. por Constituir para Obligaciones Laborales al Retiro	0.00		910 Cuentas de Registro	163,079,263.07		920 Operaciones con Productos Derivados	0.00		921 Operaciones con Valores Otorgados en Préstamo	0.00		922 Garantías Recibidas por Derivados	0.00	
100 Activo			200 Pasivo																																																																																																																																																																																																																																																																																																																																																																																																																																					
110 Inversiones		\$ 106,873,373.26	210 Reservas Técnicas		\$ 144,546,078.06																																																																																																																																																																																																																																																																																																																																																																																																																																			
111 Valores y Operaciones con Productos Derivados	50,424,019.45																																																																																																																																																																																																																																																																																																																																																																																																																																							
112 Valores	50,424,019.45		211 De Riesgos en Curso	\$ 24,006,943.81																																																																																																																																																																																																																																																																																																																																																																																																																																				
113 Gubernamentales	48,399,920.38		212 Vida	23,543,542.08																																																																																																																																																																																																																																																																																																																																																																																																																																				
114 Empresas Privadas	254,190.00		213 Accidentes y Enfermedades	55,401.75																																																																																																																																																																																																																																																																																																																																																																																																																																				
115 Tasa Conocida	0.00		214 Daños	0.00																																																																																																																																																																																																																																																																																																																																																																																																																																				
116 Renta Variable	254,190.00		215 Fianzas en Vigor	0.00																																																																																																																																																																																																																																																																																																																																																																																																																																				
117 Extranjeros	0.00		216 De Obligaciones Contractuales	120,541,134.26																																																																																																																																																																																																																																																																																																																																																																																																																																				
118 Valuación Neta	169,909.07		217 Por Sinistros y Vencimientos	62,187,500.17																																																																																																																																																																																																																																																																																																																																																																																																																																				
119 Deudores por Intereses	0.00		218 Por Sinistros Ocurridos y no Reportados	33,318,897.99																																																																																																																																																																																																																																																																																																																																																																																																																																				
120 Dividendos por Cobrar Sobre Títulos de Capital	0.00		219 Por Dividendos sobre Pólizas	24,072,240.04																																																																																																																																																																																																																																																																																																																																																																																																																																				
121 (-) Deterioro de Valores	0.00		220 Fondos de Seguros en Administración	0.00																																																																																																																																																																																																																																																																																																																																																																																																																																				
122 Valores Restringidos	0.00		221 Por Premias en Depósito	982,495.15																																																																																																																																																																																																																																																																																																																																																																																																																																				
123 Inversiones en Valores dados en Préstamo	0.00		222 De Previsión	0.00																																																																																																																																																																																																																																																																																																																																																																																																																																				
124 Valores Restringidos	0.00		223 Previsión	0.00																																																																																																																																																																																																																																																																																																																																																																																																																																				
125 Operaciones con Productos Derivados	0.00		224 Riesgos Catastróficos	0.00																																																																																																																																																																																																																																																																																																																																																																																																																																				
126 Reporte	19,829,268.98		225 Contingencia	0.00																																																																																																																																																																																																																																																																																																																																																																																																																																				
127 Préstamos	0.00		226 Especiales	0.00																																																																																																																																																																																																																																																																																																																																																																																																																																				
128 Sobre Pólizas	0.00		227 Rva. para Obligaciones Laborales	0.00																																																																																																																																																																																																																																																																																																																																																																																																																																				
129 Con Garantía	0.00		228 Acreedores	26,480,032.06																																																																																																																																																																																																																																																																																																																																																																																																																																				
130 Quirografos	0.00		229 Agentes y Ajustadores	4,836,978.61																																																																																																																																																																																																																																																																																																																																																																																																																																				
131 Contratos de Reaseguro Financiero	0.00		230 Fondos en Administración de Pérdidas	0.00																																																																																																																																																																																																																																																																																																																																																																																																																																				
132 Descuentos y Reducciones	0.00		231 Acreedores por Responsabilidades de Fzas	0.00																																																																																																																																																																																																																																																																																																																																																																																																																																				
133 Cartera Vencida	0.00		232 Divididos	20,843,053.45																																																																																																																																																																																																																																																																																																																																																																																																																																				
134 Deudores por Intereses	0.00		233 Reaseguradores y Reafianzadores	36,347,959.47																																																																																																																																																																																																																																																																																																																																																																																																																																				
135 (-) Estimación para Castigos	0.00		234 Instituciones de Seguros y Fianzas	36,347,959.47																																																																																																																																																																																																																																																																																																																																																																																																																																				
136 Inmobiliarias	36,620,084.83		235 Depósitos Retenidos	0.00																																																																																																																																																																																																																																																																																																																																																																																																																																				
137 Inmuebles	21,007,148.82		236 Otras Participaciones	0.00																																																																																																																																																																																																																																																																																																																																																																																																																																				
138 Valuación Neta	29,426,917.30		237 Intermediarios de Reaseg. y Reaño	0.00																																																																																																																																																																																																																																																																																																																																																																																																																																				
139 (-) Depreciación	13,907,981.09		238 Operaciones con Productos Derivados	0.00																																																																																																																																																																																																																																																																																																																																																																																																																																				
140 Inversiones para Obligaciones Laborales		0.00	239 Financiamientos Obtenidos	0.00																																																																																																																																																																																																																																																																																																																																																																																																																																				
141 Disponibilidad		21,612,202.33	240 Emisión de Deuda	0.00																																																																																																																																																																																																																																																																																																																																																																																																																																				
142 Caja y Bancos	21,512,202.33		241 Por Obligaciones Subordinadas	0.00																																																																																																																																																																																																																																																																																																																																																																																																																																				
143 Deudores		46,543,858.69	242 no Susceptibles de Convertirse en Acciones	0.00																																																																																																																																																																																																																																																																																																																																																																																																																																				
144 Por Premias	33,607,072.91		243 Otros Títulos de Crédito	0.00																																																																																																																																																																																																																																																																																																																																																																																																																																				
145 Agentes y Ajustadores	15,754,414.25		244 Contratos de Reaseguro Financiero	0.00																																																																																																																																																																																																																																																																																																																																																																																																																																				
146 Documentos por Cobrar	2,914,571.03		245 Otros Pasivos	309,858.06																																																																																																																																																																																																																																																																																																																																																																																																																																				
147 Préstamos al Personal	0.00		246 Previsión para la Part. de Util. al Personal	0.00																																																																																																																																																																																																																																																																																																																																																																																																																																				
148 Otros	815,918.60		247 Provisión para el Pago de Impuestos	0.00																																																																																																																																																																																																																																																																																																																																																																																																																																				
149 Estimación para Castigos	6,548,318.30		248 Otras Obligaciones	306,130.68																																																																																																																																																																																																																																																																																																																																																																																																																																				
150 Reaseguradores y Reafianzadores		83,717,973.41	249 Créditos Obtenidos	3,527.38																																																																																																																																																																																																																																																																																																																																																																																																																																				
151 Instituciones de Seguros y Fianzas	28,907,402.31		300 Capital																																																																																																																																																																																																																																																																																																																																																																																																																																					
152 Depósitos Retenidos	0.00		310 Capital o Fondo Social Pagado	162,877,586.14																																																																																																																																																																																																																																																																																																																																																																																																																																				
153 Part. de Reaseg. por Sinistros Pendientes	51,373,048.79		311 Capital o Fondo Social	164,466,077.82																																																																																																																																																																																																																																																																																																																																																																																																																																				
154 Part. de Reaseg. por Riesgos en Curso	436,622.31		312 (-) Capital o Fondo no Sucreto	0.00																																																																																																																																																																																																																																																																																																																																																																																																																																				
155 Otras Participaciones	3,000,000.00		313 (-) Capital o Fondo no Emitido	1,888,521.68																																																																																																																																																																																																																																																																																																																																																																																																																																				
156 Intermediarios de Reaseg. y Reaño	0.00		314 (-) Acciones Propias Recompradas	0.00																																																																																																																																																																																																																																																																																																																																																																																																																																				
157 Participación de Reafianzadores en la Rva. de Fianzas en Vigor	0.00		315 Oblig Subordinadas de Conversión Obligatoria a Capital	0.00																																																																																																																																																																																																																																																																																																																																																																																																																																				
158 (-) Estimación para Castigos	0.00		316 Reservas	8,717,934.42																																																																																																																																																																																																																																																																																																																																																																																																																																				
159 Inversiones Permanentes		0.00	317 Legal	8,717,934.42																																																																																																																																																																																																																																																																																																																																																																																																																																				
160 Subsidarias	0.00		318 Para Adquisición de Acciones Propias	0.00																																																																																																																																																																																																																																																																																																																																																																																																																																				
161 Asociadas	0.00		319 Otras	0.00																																																																																																																																																																																																																																																																																																																																																																																																																																				
162 Otras Inversiones Permanentes	0.00		320 Superávit por Valuación	8,843,706.36																																																																																																																																																																																																																																																																																																																																																																																																																																				
163 Otros Activos		3,745,229.71	321 Inversiones Permanentes	0.00																																																																																																																																																																																																																																																																																																																																																																																																																																				
164 Mobiliario y Equipo	1,931,199.83		322 Resultados de Ejercicios Anteriores	(125,227,898.92)																																																																																																																																																																																																																																																																																																																																																																																																																																				
165 Activos Adjudicados	0.00		323 Resultado del Ejercicio	897,411.75																																																																																																																																																																																																																																																																																																																																																																																																																																				
166 Dividendos	138,507.51		324 Resultado por Tenencia de Activos No Monetarios	0.00																																																																																																																																																																																																																																																																																																																																																																																																																																				
167 Gastos Amortizables	5,268,460.58		325 Suma del Capital	55,508,769.75																																																																																																																																																																																																																																																																																																																																																																																																																																				
168 (-) Amortización	3,592,958.21		Suma del Pasivo y Capital	\$ 267,392,437.40																																																																																																																																																																																																																																																																																																																																																																																																																																				
169 Activos Intangibles	0.00																																																																																																																																																																																																																																																																																																																																																																																																																																							
170 Productos Derivados	0.00																																																																																																																																																																																																																																																																																																																																																																																																																																							
Suma del Activo		\$ 267,392,437.40																																																																																																																																																																																																																																																																																																																																																																																																																																						
800 Orden		0.00																																																																																																																																																																																																																																																																																																																																																																																																																																						
810 Valores en Depósito		96,417.75																																																																																																																																																																																																																																																																																																																																																																																																																																						
820 Fondos en Administración		0.00																																																																																																																																																																																																																																																																																																																																																																																																																																						
830 Responsabilidades por Fianzas en Vigor		0.00																																																																																																																																																																																																																																																																																																																																																																																																																																						
840 Garantías de Recuperación por Fianzas Expedidas		0.00																																																																																																																																																																																																																																																																																																																																																																																																																																						
850 Reclamaciones Recibidas Pendientes de Comprobación		0.00																																																																																																																																																																																																																																																																																																																																																																																																																																						
860 Reclamaciones Contingentes		0.00																																																																																																																																																																																																																																																																																																																																																																																																																																						
870 Reclamaciones Pagadas		0.00																																																																																																																																																																																																																																																																																																																																																																																																																																						
880 Recuperación de Reclamaciones Pagadas		0.00																																																																																																																																																																																																																																																																																																																																																																																																																																						
890 Pérdida Fiscal por Amortizar	34,526,362.00																																																																																																																																																																																																																																																																																																																																																																																																																																							
900 Rva. por Constituir para Obligaciones Laborales al Retiro	0.00																																																																																																																																																																																																																																																																																																																																																																																																																																							
910 Cuentas de Registro	163,079,263.07																																																																																																																																																																																																																																																																																																																																																																																																																																							
920 Operaciones con Productos Derivados	0.00																																																																																																																																																																																																																																																																																																																																																																																																																																							
921 Operaciones con Valores Otorgados en Préstamo	0.00																																																																																																																																																																																																																																																																																																																																																																																																																																							
922 Garantías Recibidas por Derivados	0.00																																																																																																																																																																																																																																																																																																																																																																																																																																							

El presente Balance General se formuló de conformidad con las disposiciones emitidas en materia de contabilidad por la Comisión Nacional de Seguros y Fianzas, aplicadas de manera consistente, encontrándose correctamente reflejadas en su conjunto, las operaciones efectuadas por la institución hasta la fecha arriba mencionada, las cuales se realizaron y valoraron con apego a las sanas prácticas institucionales y a las disposiciones legales y administrativas aplicables y fueron registradas en las cuentas que corresponden conforme al catálogo de cuentas en vigor.

El presente Balance General fue aprobado por el Consejo de Administración bajo la responsabilidad de los funcionarios que lo suscriben

Los Estados Financieros y las Notas de Revelación que forman parte integrante de los estados financieros, pueden ser consultados en Internet, en la página electrónica: [www.hirseguros.com.mx](http://hirseguros.com.mx), y la ruta de acceso directo es <http://hirseguros.com/ESTADOS%20FINANCIEROS%202012.pdf>, para Estados Financieros, y <http://hirseguros.com/NOTAS%20REVE%20N%20AL%20C%202012.pdf> para notas de revelación.

Los Estados Financieros se encuentran dictaminados por el C. P. C. María Eugenia Sánchez Rangel, miembro de la sociedad denominada Prieto, Ruiz de Velasco y Cia. S.C., contratada para prestar los servicios de auditoría externa a esta institución. Asimismo, las reservas técnicas de la institución fueron dictaminadas por el Act. Miguel Barber Bravo.

El Dictamen emitido por el auditor externo, los estados financieros y las notas que forman parte integrante de los Estados Financieros dictaminados se ubicarán para su consulta en Internet, en la página electrónica: [www.hirseguros.com](http://hirseguros.com), y la ruta de acceso directo es: <http://hirseguros.com/dictamen%20del%20auditor%20externo%202012.pdf>, a partir de los sesenta días naturales siguientes al cierre del ejercicio de 2012.

Eduardo Villegas Contreras
 Director General

Manuel P. Domínguez Pesqueira
 Comisario

Luis C. Prado Rojas
 Director de Operaciones y Finanzas

Fecha de expedición: 26/06/2013




HIR Compañía de Seguros, S.A. de C.V.
Estado de Resultados del 1º Enero al 31 de Diciembre de 2012
 (Cifras en Pesos)

400	Primas				
410	Emitidas		\$	741,775,669.40	
420	(-) Cedidas			176,322,209.95	
430	De Retención			565,453,459.45	
440	(-) Inc. Neto de la Rva. de Riesgos en Curso y de Fzas. en Vigor			(11,906,743.13)	
450	Primas de Retención Devengadas		\$		577,360,202.58
460	(-) Costo Neto de Adquisición			144,435,563.05	
470	Comisiones a Agentes	\$	43,959,345.74		
480	Compensaciones Adicionales a Agentes			0.00	
490	Comisiones por Reaseguro y Reafianzamiento Tomado			0.00	
500	(-) Comisiones por Reaseguro Cedido			0.00	
510	Cobertura de Exceso de Pérdida			1,196,597.26	
520	Otros			99,279,620.05	
530	(-) Costo Neto de Siniestralidad, Reclamaciones y Otras Obligaciones			390,028,235.70	
Contractuales					
540	Siniestralidad y Otras Obligaciones Contractuales		393,028,235.70		
550	Siniestralidad Recuperada del Reaseguro no Proporcional		(3,000,000.00)		
560	Reclamaciones		0.00		
570	Utilidad (Pérdida) Técnica				42,896,403.83
580	(-) Incremento Neto de Otras Reservas Técnicas			0.00	
590	Reserva para Riesgos Catastróficos		0.00		
600	Reserva de Previsión		0.00		
610	Reserva de Contingencia		0.00		
620	Otras Reservas		0.00		
625	Resultado por Operaciones Análogas y Conexas			0.00	
630	Utilidad (Pérdida) Bruta				42,896,403.83
640	(-) Gastos de Operación Netos			45,759,899.01	
650	Gtos. Administrativos y Operativos		44,319,447.74		
660	Remuneraciones y Prestaciones al Personal		0.00		
670	Depreciaciones y Amortizaciones		1,440,451.27		
680	Utilidad (Pérdida) de la Operación				(2,863,495.18)
690	Resultado Integral de Financiamiento			3,460,906.93	
700	De Inversiones		3,127,152.60		
710	Por Venta de Inversiones		0.00		
720	Por Valuación de Inversiones		112,085.92		
730	Por Recargo Sobre Primas		104,691.27		
750	Por Emisión de Instrumentos de Deuda		0.00		
760	Por Reaseguro Financiero		0.00		
770	Otros		116,977.14		
780	Resultado Cambiario		0.00		
790	(-) Resultado por Posición Monetaria		0.00		
795	Participación en el Resultado de Inversiones Permanentes			0.00	
800	Utilidad (Pérdida) Antes de Impuesto a la Utilidad				597,411.75
810	(-) Provisión para el pago de Impuestos a la Utilidad			0.00	
840	Utilidad (Pérdida) antes de Operaciones Discontinuas				\$ 597,411.75
850	Operaciones Discontinuas			0.00	
860	Utilidad (Pérdida) del Ejercicio				<u>597,411.75</u>

El presente Estado de Resultados se formuló de conformidad con las disposiciones en materia de contabilidad emitidas por la Comisión Nacional de Seguros y Fianzas, aplicadas de manera consistente, encontrándose reflejados todos los ingresos y egresos derivados de las operaciones efectuadas por la institución hasta la fecha arriba mencionada, las cuales se realizaron y valoraron con apego a las sanas prácticas institucionales y a las disposiciones legales y administrativas aplicables, y fueron registradas en las cuentas que corresponden conforme al catálogo de cuentas en vigor.

El presente Estado de Resultados fue aprobado por el Consejo de Administración bajo la responsabilidad de los funcionarios que lo suscriben.


 Eduardo Villegas Contreras
 Director General


 Manuel P. Domínguez Pesqueira
 Comisario


 Luis C. Prado Rojas
 Director de Operaciones y Finanzas

Fecha de expedición: 28/06/2013



HIR Compañía de Seguros, S.A. de C.V.
Estado de Variaciones en el Capital Contable
Del 31 de Diciembre de 2011 al 31 de Diciembre de 2012

(Cifras en Pesos)


Concepto	Capital Contribuido		Capital Ganado			Total capital contable
	Capital o Fondo Social pagado	Reservas de capital	Resultado de ejercicios anteriores	Resultado del ejercicio	Superávit o Déficit por Valuación De inversiones	
Saldo al 31 de diciembre de 2011	134,466,078	8,717,934	(16,994,865)	(108,233,033)	8,033,616	25,989,730
Movimientos inherentes a las decisiones de los accionistas						
Suscripción de Acciones	28,111,478	-	-	-	-	28,111,478
Capitalización de Utilidades	-	-	-	-	-	-
Constitución de Reservas	-	-	-	-	-	-
Pago de Dividendos	-	-	-	-	-	-
Constitución de Reservas	-	-	-	-	-	-
Traspaso de Resultados de Ejercicios Anteriores	-	-	(108,233,033)	108,233,033	-	-
Total	28,111,478	-	(108,233,033)	108,233,033	-	28,111,478
Movimientos inherentes al reconocimiento de la utilidad integral						
Utilidad Integral	-	-	-	-	-	-
Resultado del Ejercicio	-	-	-	597,412	-	597,412
Resultado por Valuación de Títulos Disponibles para la Venta	-	-	-	-	810,090	810,090
Resultado por Tenencia de Activos no Monetarios	-	-	-	-	-	-
Otros	-	-	-	-	-	-
Total	-	-	-	597,412	810,090	1,407,502
Saldo al 31 de diciembre de 2012	162,577,556	8,717,934	(125,227,898)	597,412	8,843,706	55,508,710

El presente Estado de Variaciones en el Capital Contable se formuló de conformidad con las disposiciones en materia de contabilidad emitidas por la Comisión Nacional de Seguros y Fianzas, aplicadas de manera consistente, encontrándose reflejados todos los movimientos en las cuentas de capital contable derivados de las operaciones efectuadas por HIR Compañía de Seguros, S.A. de C.V. hasta la fecha arriba mencionada, las cuales se realizaron y valoraron con apego a las sanas prácticas institucionales y a las disposiciones legales y administrativas aplicables.

El presente Estado de Variaciones en el Capital Contable fue aprobado por el Consejo de Administración bajo la responsabilidad de los funcionarios que lo suscriben.


Eduardo Villegas Contreras
 Director General


Manuel P. Domínguez Pesqueira
 Comisario


Luis C. Prado Rojas
 Director de Operaciones y Finanzas

Fecha de expedición: 26/06/2013



HIR Compañía de Seguros, S.A. de C.V.
Estado de Flujos de Efectivo
del 1o de Enero al 31 de Diciembre de 2012
(Cifras en Pesos)


Resultado Neto	597,412
Ajustes por Partidas que no generaron flujo de efectivo	
Utilidad o pérdida por valorización asociada a actividades de inversión y financiamiento	(810,092)
Estimaciones por irrecuperabilidad o Dificil cobro	1,978,083
Depreciaciones y Amortizaciones	1,440,452
Ajuste o incremento a las reservas técnicas	(7,032,890)
Provisiones	(665,135)
	(4,492,170)
Actividades de operación	
Cambio en cuentas de margen	-
Cambio en inversiones en valores	(5,189,930)
Cambio en deudores por reportos	(9,847,950)
Cambio en primas por cobrar	(7,629,229)
Cambio en deudores	1,946,206
Cambio en reaseguradores y reafianzadores	(3,731,695)
Cambio en bienes adjudicados	-
Cambios en otros activos operativos	8,235,619
Cambio en obligaciones contractuales y Gastos Asociados a la siniestralidad	(13,589,926)
Cambio en Otros pasivos operativos	16,093,429
Flujos netos de efectivo de actividades de operación	(18,205,645)
Actividades de inversión	
Cobros por disposición de inmuebles, mobiliario y equipo	-
Pagos por adquisición de inmuebles, mobiliario y equipo	(155,599)
Pagos por adquisición de subsidiarias y asociadas	-
Pagos por adquisición de otras inversiones permanentes	-
Pagos por adquisición de activos intangibles	-
Cobros por disposición de otros activos de larga duración	-
Flujos netos de efectivo de actividades de inversión	(155,599)
Actividades de Financiamiento	
Cobro por emisión de acciones	28,111,478
Superavit por valuación	810,090
Pagos asociados a la recompra de acciones propias	-
Pagos asociados a obligaciones subordinadas con características de capital	-
Flujos netos de efectivo de actividades de financiamiento	28,921,568
Incremento o disminución neta de efectivo	10,560,324
Efectivo y equivalentes de efectivo al inicio del periodo	10,951,878
Efectivo y equivalentes de efectivo al final del periodo	\$ 21,512,202

El presente Estado de Flujos de Efectivo se formuló de conformidad con las disposiciones en materia de contabilidad emitidas por la Comisión Nacional de Seguros y Fianzas, aplicadas de manera consistente, encontrándose reflejados todos los flujos de efectivo derivados de las operaciones efectuadas por HIR Compañía de Seguros, S.A. de C.V. hasta la fecha arriba mencionada, las cuales se realizaron y valoraron con apego a las sanas prácticas institucionales y a las disposiciones legales y administrativas aplicables.

El presente Estado de Flujos de Efectivo fue aprobado por el Consejo de Administración bajo la responsabilidad de los funcionarios que lo suscriben


Eduardo Villegas Contreras
Director General


Manuel P. Domínguez Pesqueira
Comisario


Luis C. Prado Rojas
Director de Operaciones y Finanzas

Fecha de expedición: 26/06/2013